



引出しタイプ(スタンダードレール)

小分けができる引出しと、収納スペースの広い開き扉の組み合わせで、効率よく収納できます。



3面鏡(LED)


コンパクトでスマートなLED照明。ミラー裏にたっぷり収納スペース。アイテムが多い洗面台周辺をすっきり整理することができます。



よく使われるレバー中央位置で水を優先して吐出し、水と湯の境にクリック感を設けることで、湯水をきちんと使い分け、ムダなガスや電気の使用を防ぎます。

節湯C1対応・壁出し型シャワー水栓

壁出しシャワー水栓なので水や汚れがたまりにくく、おそうじカンタン。また水栓の位置が高いので、手洗いするとき自然な姿勢が保てます。



キレイがつづく洗面化粧台。




キッチンのアイデアや技術を活かした流レールボールやステンレスキャビネットを洗面化粧台に。“洗面化粧台のキレイが続き、使う人のキレイをつくる”をコンセプトに誕生した、「S[エス]」。美しさと輝きを保つ洗面化粧台の進化形です。

◆流レールボール


「流レール」という独自のアイデアで、キレイを保つ洗面ボールを実現しました。手洗いや洗顔など、普段の使い方での髪の毛や石けんの泡などを排水口に集めるので、お手入れが簡単です。

「流レール」と中央が高くなった形状で、ボールを汚れにくくします。



※写真は間口90cmのボールです。

ボール周囲の「流レール」が髪の毛や泡を集めて排水口へ導きます。「流レール」で髪の毛や泡を集めて排水口へ、洗面ボールの「流レール」へ水の流れをつくります。お手入れをお手伝いします。



※写真は間口75cmのボールです。

◆ステンレスキャビネット

いつまでも美しい輝きを放つ、ステンレスキャビネットを標準装備。お手入れもカンタン。



※写真は開きタイプです。

ステンレスキャビネット

ステンレスは湿度や温度変化に強いので、湿気がこもりやすい洗面室に適した素材です。

耐久性はもちろん、ニオイが付きにくく、洗剤などが付着してもお手入れがカンタンなので、キレイがつづきます。



引出し底板もステンレス底板を標準装備

※写真はオールスライドタイプです。

■扉カラー



ベアウッド
ホワイト
(A)



パール
ホワイト
(W)



パール
ロゼ
(P)



オーク
ナチュラル
(N)



ウォール
ナット
ブラウン(B)



パール
ブルー
(E)



オーク
ホワイト
(H)



オーク
ミディアム
(D)

■ミラーカラー

ステンレスミラー
キャビネット



クリア
シルバー
(S)



パール
ブラック
(K)

樹脂ミラー
キャビネット



—
(N)